

金 沢 市 班 回 覧

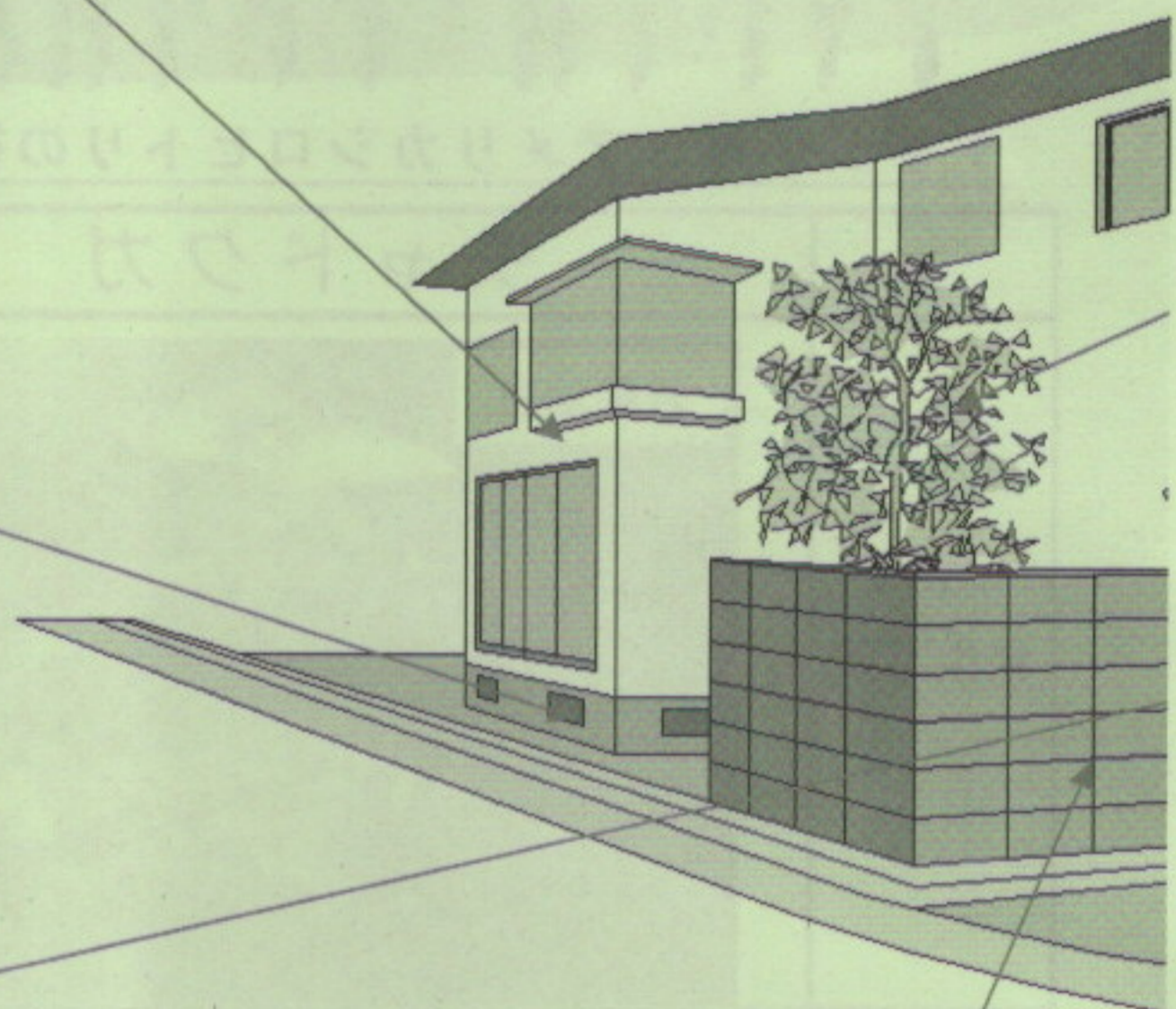

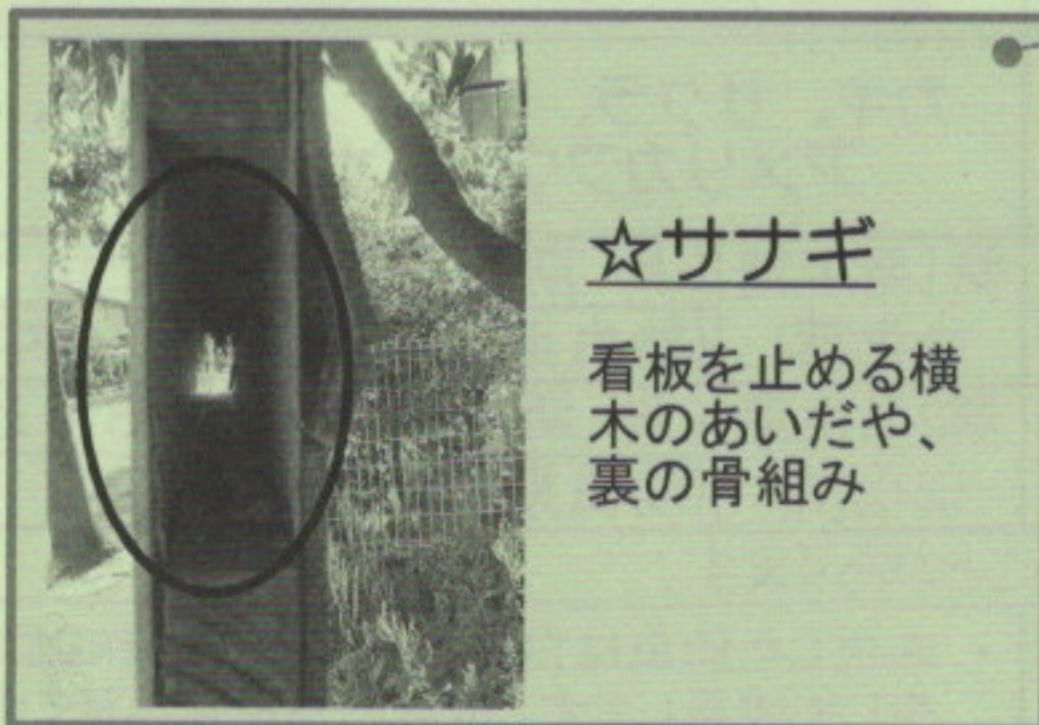


# チャドクガ・アメリカシロヒトリの防除について

## チャドクガ・アメリカシロヒトリの被害樹木と発生時期

	チャドクガ	アメリカシロヒトリ
発生写真		
被害樹木	ツバキ、サザンカ類	カキ、サクラ、ウメ、プラタナス、アメリカフウ、ハナミズキ等
発生時期	第1発生期 (卵期) 卵で越冬します。	第1発生期 (卵期) 5月～6月上旬
	(1化期) (幼虫期) 5月～6月中旬	(1化期) (幼虫期) 6月中旬～7月中旬
	第2発生期 (卵期) 7月中旬～7月下旬	第2発生期 (卵期) 7月下旬～8月上旬
	(2化期) (幼虫期) 8月上旬～9月中旬	(2化期) (幼虫期) 8月上旬～9月
※気象条件等により発生時期がずれることがあります。		
被害	<ul style="list-style-type: none"> <li>幼虫初期は葉裏に群生し、葉肉だけを食べるので、茶色の葉が目立ち、成長するにつれ葉全体を食べるようになります。</li> <li>幼虫や、飛散した毒毛に触れると激しいかゆみを伴う赤い発疹が生じます。</li> </ul>	<ul style="list-style-type: none"> <li>ふ化した幼虫は白い網状の巣網を作り群生して成長します。付近の葉を食べ尽くすと、さらに新しい枝に移り葉を食害していきます。</li> <li>毒を持った体毛はありません。</li> </ul>
捕殺適期	卵期または幼虫初期の群生している時期	幼虫初期の巣網中に群生している時期
防 除		
	<ul style="list-style-type: none"> <li>卵は葉の表裏に塊(かたまり)でいます。</li> <li>卵を産み付けられた葉を除去することが最も効果的です。</li> <li>防除を行うときは、手袋、長袖を着用し、卵や幼虫に触れないようにしてください。</li> </ul>	<ul style="list-style-type: none"> <li>初期は食害で葉が白く透けて見えます。</li> <li>巣網を高枝切りバサミなどで枝葉ごと切り取り、踏みつぶしてください。</li> <li>幼虫は2週間ほどで巣網を出て分散するため、早期発見・早期防除が重要です。</li> </ul>



身近なアメシロ防除のポイント！  
～発生場所やサナギの潜伏箇所など～



- 各家庭の庭(民有地)の樹木は自己管理が原則です。
- 早期発見・早期防除に努めましょう。

アメリカシロヒトリは、拡散する前の発生初期や、サナギの時期に防除することで、その後の被害を大きく減らすことが可能です。

毒はなく、取り除いて踏み潰すことで防除ができるため、ご自宅の庭など、積極的に見回り、早期の対応に努めてください。

◎幼虫防除	…	6～7月、8～9月
☆サナギ防除	…	7～8月、11～4月





◎幼虫

幼虫は、樹木の葉に  
生み付けられた卵か  
ら孵化し、集団で成長。  
3cmほどになると単独  
で移動し周辺の葉を  
食害



☆サナギ

樹木の幹にあるコ  
ケと樹皮の間



金沢市の助成制度について

ご家庭での防除が困難な場合、町会単位での防除に助成が受けられます。

○対象となる害虫は、アメリカシロヒトリ、チャドクガに限ります。

○助成を受ける場合は、各家庭で発生を確認したうえで、  
町会で防除希望者を取りまとめ、町会長から直接、  
地区指定防除業者へ依頼してください。

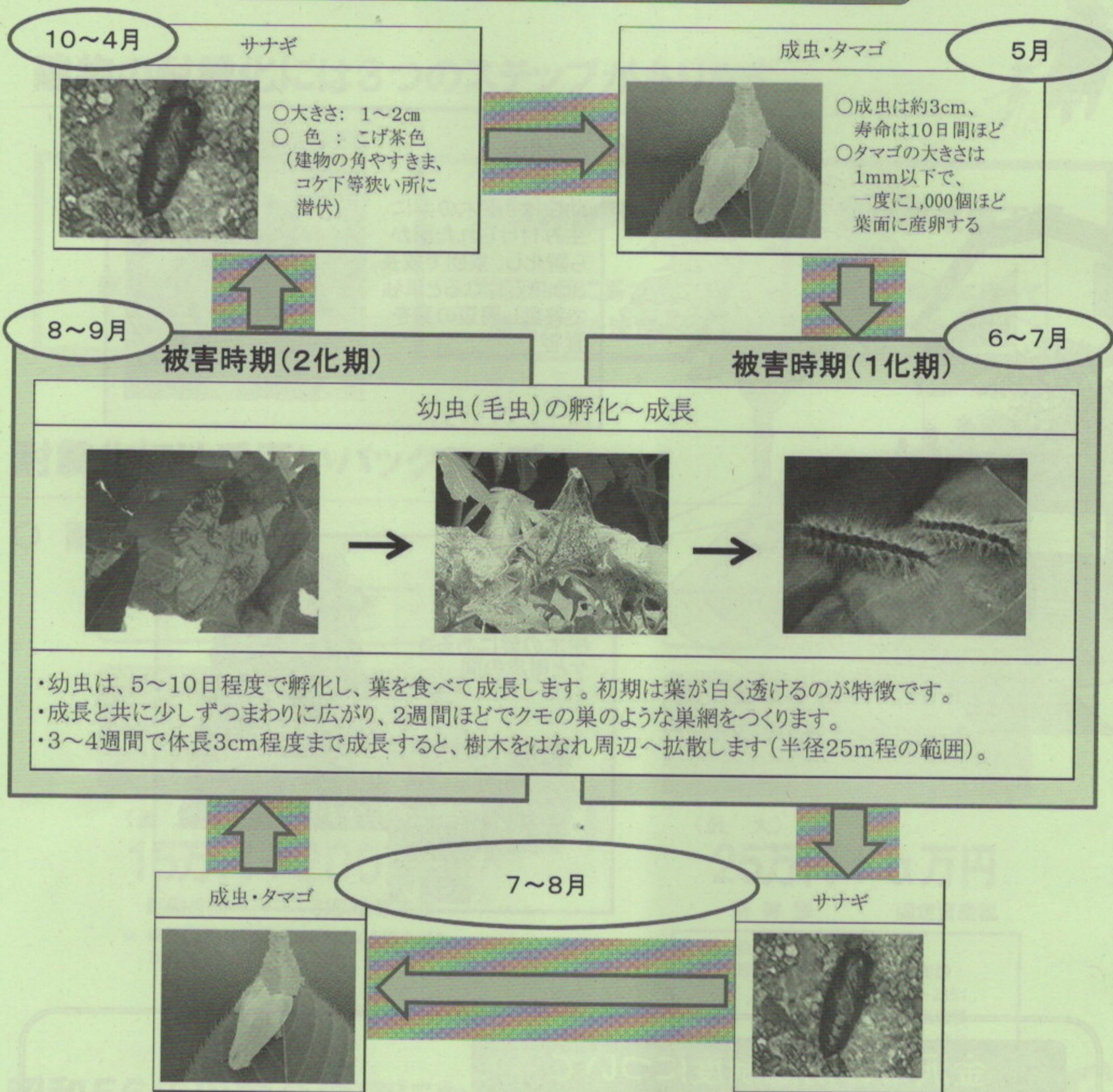
○薬剤に予防効果はありません。

○害虫の発生していない樹木を含めた一斉薬剤散布や予防目的  
の散布には助成しません。

○助成率は、防除経費の3/4です。



## 金沢でのアメシロの発生サイクル



### 農薬の適正使用についての注意事項

農薬は適正に使用されない場合、人や周辺の生活環境に悪影響を及ぼすおそれがあります。害虫防除は、被害部分のせん定や捕殺などで対応するよう最大限努めてください。やむを得ず、農薬を散布する場合は、最小限の部位や区域にとどめてください。また、農薬使用の際は、指定された使用方法を守り、事前に周辺住民に対して、日時や農薬の種類、連絡先等を周知しておいてください。

金沢市使用薬剤：トレボン乳剤4,000倍希釈液(普通物)

詳細は

金沢市 都市樹木害虫

検索

【お問い合わせ】 金沢市 都市整備局 緑と花の課

TEL: 220-2356 FAX: 224-5046

MAIL: midobana@city.kanazawa.lg.jp





かなざわ雨水情報システム

# 雨量や気象情報をメールでお知らせ！

本市では、「水害に強いまちづくり」に向けて、平成24年5月31日より「かなざわ雨水情報」のWebサイトを本格運用し、メール配信サービス（詳しくは裏面をご覧ください）を行っております。

大雨などの情報を早めに入手し、水害の防止や軽減に役立てていただくため、ぜひご利用ください。

## ◆「かなざわ雨水情報」Webサイト

### 水 かなざわ雨水情報

▶ サイトマップ ▶ 利用規約

TOP このサイトについて 警報・注意報 メール会員登録 用語集 雨量 水位

観測時刻：2016年04月04日 09時0

こちらから雨量情報が閲覧できます

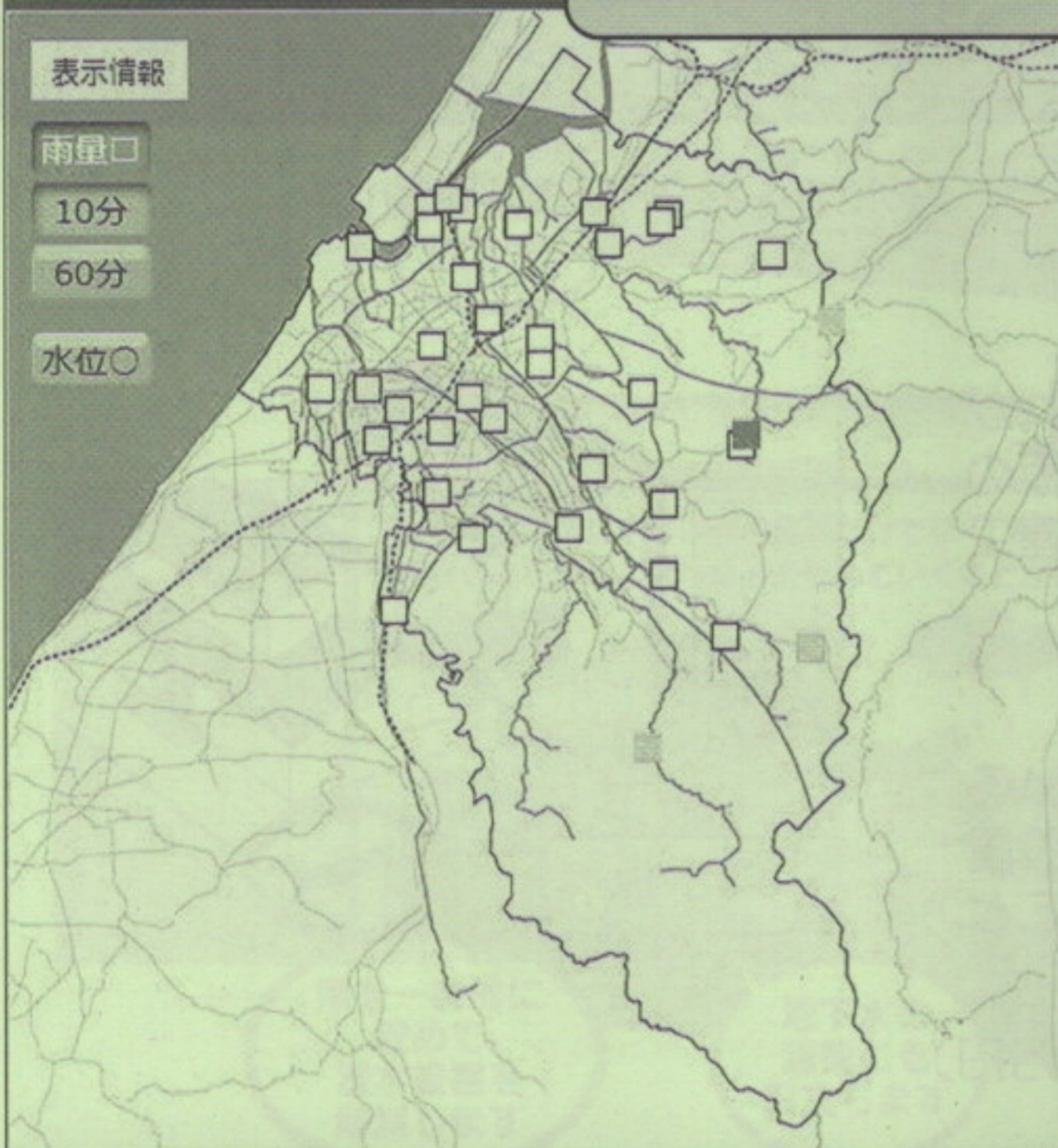
こちらから河川や用水の水位情報が閲覧できます

表示情報

雨量

10分  
60分

水位



警報

特別

警報 なし  
注意報 強風

雨量超過点 雨量一覧

注意値(10分雨量)	なし
注意値(60分雨量)	なし
注意値(24時間雨量)	なし
警戒値(10分雨量)	なし
警戒値(60分雨量)	なし
警戒値(24時間雨量)	なし

水位超過点 水位一覧

水防回待機水位	なし
氾濫注意水位	なし
避難判断水位	なし
氾濫危険水位	なし

こちらからメール配信の登録ができます

メール登録  
登録した際の雨量・警報・注意報などをメール配信します

登録はここから





◆メール配信サービス

配信内容

雨量情報 … 雨量が一定量を超えた場合にお知らせ。  
気象情報 … 金沢市の注意報・警報・特別警報をお知らせ。  
緊急のお知らせ … 災害の状況などをお知らせ。  
定期配信メール … 金沢市からのお知らせをメールで配信。

利用料

登録無料 ※通信料は利用者の負担になります。

登録方法

▼パソコンから

かなざわ雨水情報 検索

▼スマホから



▼携帯電話から



※kanazawausui@city.kanazawa.ishikawa.jp

からのメールを受信できるように設定ください。



## 浸水防止設備等の設置費に補助をします


本市では、建物の浸水被害を軽減する防水板など、浸水防止設備等の設置費に補助をしています。

対象

洪水避難地図等で浸水の恐れがあるとされる区域で、防水板の設置及びその設置に伴う関連工事を行う方

(注意)

自己が所有し又は使用している住宅、店舗、事務所等での設置で、市税を滞納していないこと。



補助

費用の1/2 (限度額100万円)

問い合わせ先

金沢市土木局内水整備課

TEL 220-2341 FAX 220-2476

E-Mail [naisui@city.kanazawa.lg.jp](mailto:naisui@city.kanazawa.lg.jp)





# 安全・安心な暮らしを育むために 雨水貯留・浸透施設の設置を補助します

## 金沢市雨水貯留施設等設置費補助制度のご案内

### 制度のねらい

近年、都市化が広がり雨水の流出量が増え、  
まちなかで水害が多発するようになってきました。

昔は、雨水が地下に染み込んだり、水田などに一時的に溜まっていた。



今は、雨水がすぐに川へ流れ出し、低い土地が浸水しやすくなりました。



これからは河川や下水道の整備だけでなく、まち全体で  
雨水の流出抑制の取り組みを進めていく必要があります。




これからはみんなで  
貯留槽や浸透ますを  
設置して  
雨水が流れ出るのを  
減らしましょう



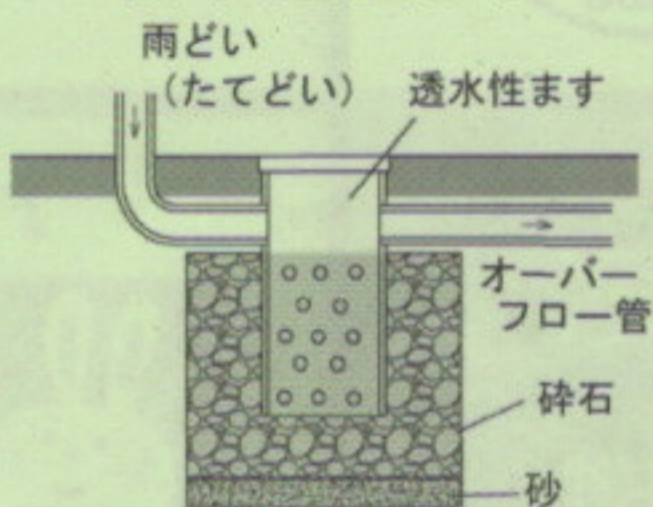
# 金 沢 市



## 補助の対象となる 施設

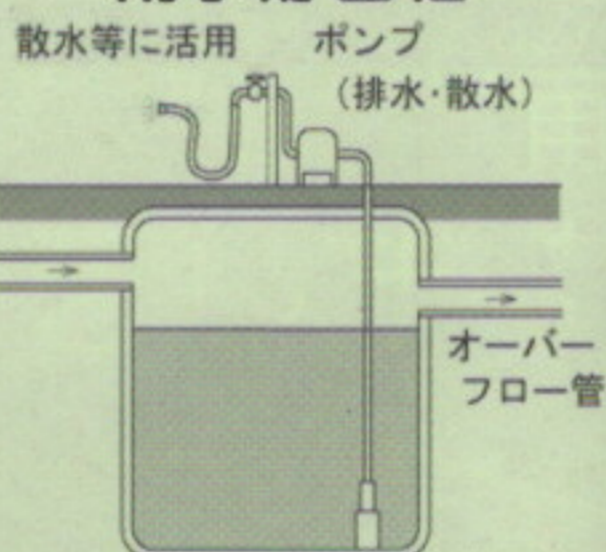


### 雨水浸透ます



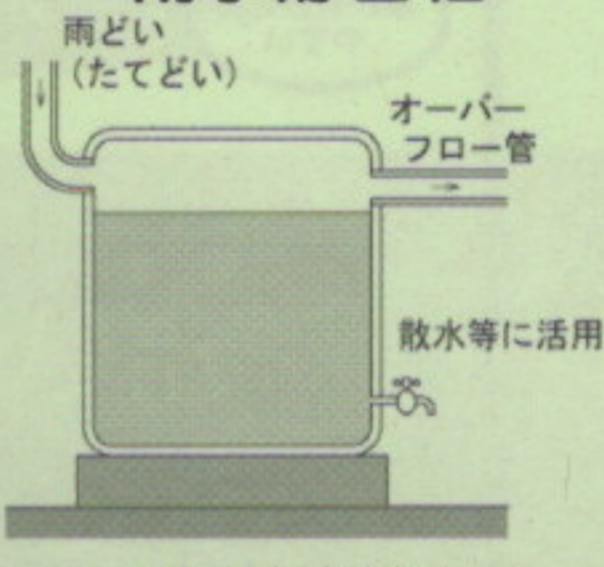
- ・透水性ますの内幅は15cm以上
- ・ますの外側は碎石や砂で覆う

### 浄化槽転用 雨水貯留槽



- ・用途廃止済みで、清掃済みのもの

### 雨水貯留槽



100ℓ以上のもの

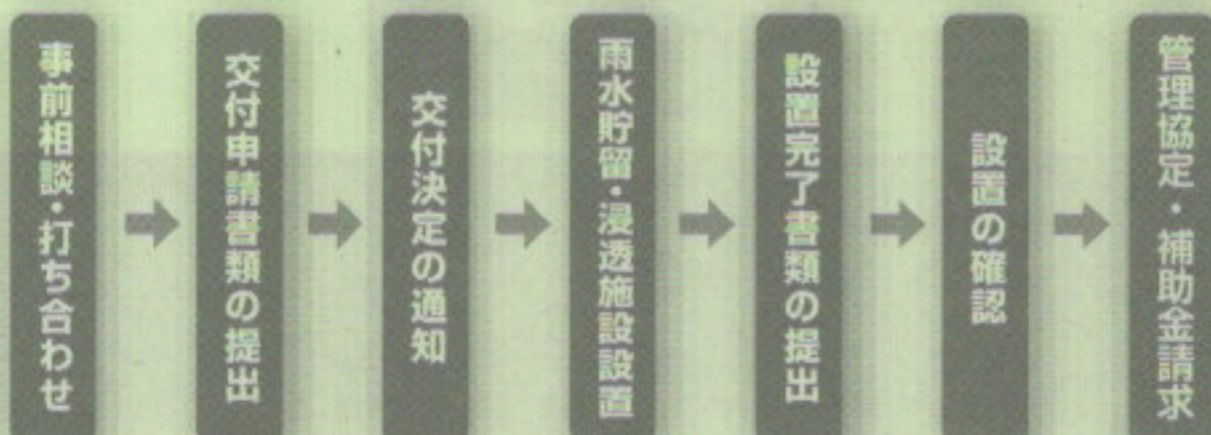
## 補助の概要

事前のご相談をお願い致します。  
(※建売住宅は対象外となります。)

施設名	補助率	補助金の上限額 (1基あたり)	補助対象地区
雨水貯留槽	施設整備費の2/3	容量100ℓ以上～200ℓ未満の場合……2万円 容量200ℓ以上～1,500ℓ未満の場合…2万5千円 容量1,500ℓ以上～の場合……………8万円	公共下水道 計画区域内
浄化槽転用 雨水貯留槽	施設整備費の2/3	上限8万円	
雨水浸透ます	施設整備費の2/3	浸透ますの大きさ(内径)に応じて 1万8千円～3万5千円	

※設置した施設の機能を発揮させるために、市と管理協定を結び、各家庭で点検・清掃を定期的に行いましょう。

事前相談から補助金請求までの流れ



補助制度のお問合せ、ご相談はお気軽に

金沢市企業局 お客さまサービス課  
〒920-0031 金沢市広岡3丁目3番30号  
TEL 076-220-2771 FAX 076-220-2693  
E-mail k-service@city.kanazawa.lg.jp



# あなたの住まいやブロック塀は 地震に対して安全ですか？

～金沢市既存建築物耐震改修工事費等補助制度～

～金沢市既存建築物耐震アドバイザー派遣制度～

～金沢市危険ブロック塀等除却費補助制度～



金沢市 建築指導課 建物安全推進室


TEL 076-220-2059

FAX 076-220-2134

ホームページ:

[金沢市 建築トップページ](#)

検索





～金沢市既存建築物耐震改修工事費等補助制度 木造一戸建て住宅編～

建物の耐震化には3つのステップがあります



①耐震診断

建物の耐震性能を  
調査・確認


②耐震設計

診断結果に基づき  
補強方法を決定

③耐震改修工事

耐震設計に従って  
補強工事

耐震化には手厚いバックアップ



○ 耐震改修のメリット

補助制度

耐震診断および耐震改修工事  
にかかる費用に対する補助制  
度は全国トップクラス！

〈最大〉

15万円+200万円

耐震診断

耐震改修工事

※ 条件により補助金が変更になる場合があ  
ります。

税の特別控除

固定資産税や所得税の特別  
控除を受けることができます。

〈最大〉

25万円+α万円

所得 税

固定資産 税

(問い合わせ先)

固定資産税→金沢市役所 資産税課  
Tel 076-220-2151

所得 税→金沢国税局 金沢税務署  
Tel 076-261-3221

昭和56年以前の住宅にお住まいの方はまずは相談



- 熊本地震で倒壊した木造建築物の7割は昭和56年以前に建築されたものです。
- 耐震診断を行い、お住まいの耐震性能を知ることが地震被害から生命を守る第一歩です。
- 代理受領制度及び計画認定制度を導入し、より活用しやすい制度になりました。
- 無料の耐震アドバイザー制度も、ぜひご利用ください！

- ・ 耐震改修に精通した建築士を派遣します。
- ・ 営業活動は一切行いません。
- ・ 耐震改修の意義・工事の際の注意点についてアドバイスします。

(実際に診断するものではありませんのでご了承ください。)

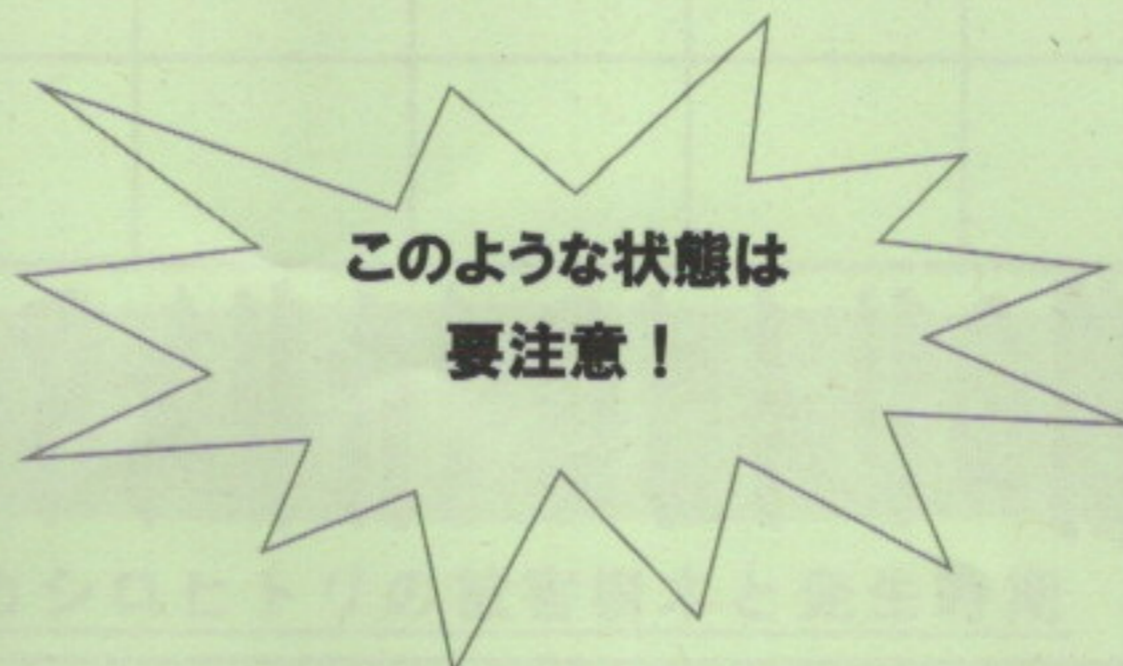


※被災対応のため、派遣建築士の日程調整等、時間を要する場合がありますのであらかじめご了承ください。

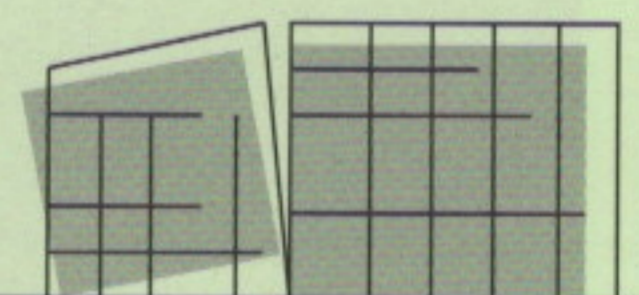
お住まいの建築年次や補助制度の詳細な内容等、お気軽に建築指導課へご相談ください。



～ 金沢市危険ブロック塀等除却費補助制度 ～



危険ブロック塀等の除却にも補助



○ 補助対象

生徒、児童、幼児、一般の方が通行する道路沿いに設置されたブロック塀等の除却

- ・ 道路とは…建築基準法第42条第1項に規定する道路及びこれに準ずるもの
- ・ ブロック塀等とは…コンクリートブロック造、その他の組積造の塀及び門柱

○ 補助金額

① 道路に面するブロック塀等

〔補助単価〕 3,500円/m<sup>2</sup> ・ 〔限度額〕 10万円

② 通学路又は緊急輸送道路に面するブロック塀等

〔補助単価〕 7,000円/m<sup>2</sup> ・ 〔限度額〕 20万円

- ・ 通学路とは…小・中学校、幼稚園、幼保連携型認定こども園又は保育所の敷地から1 km以内の区域に存する道路の区間及び児童が通学のために通常使用する経路として小学校の長が定める道路
- ・ 緊急輸送道路とは…石川県地域防災計画に記載された緊急輸送道路のうち、第1次又は第2次路線

○ 注意点

- ◎補助金交付決定後に工事に着手してください。
- ◎建物の解体に伴ってブロック塀を除却する場合は補助を受けることができません。
- ◎新たにブロック塀を設置するためにブロック塀を除却する場合は補助を受けることができません。
- ◎原則、ブロック塀は全て撤去してください。

※詳しい内容等、お気軽に建築指導課へご相談ください。